

FICHE ACTIVITÉ

Nom de l'activité : BOULES DE NOËL

Objectifs : Réalisation d'une activité manuelle sur le thème de Noël afin de travailler la motricité fine et de stimuler la créativité.

Modalités : En groupe ou en individuel
Atelier de 30min à 1h

Matériels :





- feuille plastifieuse + plastifieuse
- marqueur à tableau effaçable + mouchoir
- ciseaux
- corde ou fil
- pochoirs boules de Noël
- décoration : confettis, plumes, sequins, paillettes, etc...

Déroulé de l'activité :

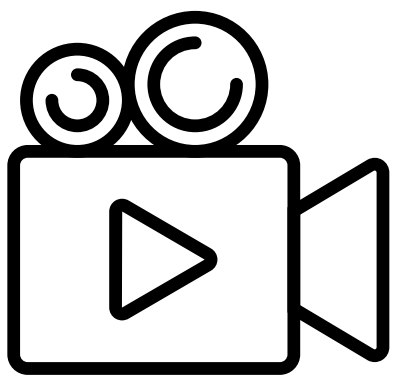
- Déposez les décorations à l'intérieur de la feuille plastique
- Plastifiez la feuille
- Dessinez les contours des boules de Noël à l'aide des pochoirs
- Découpez les boules et effacez les traits
- Accrochez un morceau de corde ou de fil en haut de la boule



● BOULES DE NÖEL



● BOULES DE NÖEL



Pour retrouver la vidéo explicative scannez ce QR code ou copiez ce lien :

<https://youtu.be/Rm4lgDUZgfU>

